



COMUNE DI BREGANZE

IL BILANCIO 2014 i principali macroaggregati

Il bilancio di previsione del Comune, **approvato dal Consiglio Comunale nella seduta del 30 GENNAIO 2014**, risulta in pareggio: il volume delle previsioni di entrata è uguale, infatti, alle corrispondenti previsioni di spesa. In particolare la manovra complessiva di bilancio per l'anno 2014 è pari a Euro **6.991.450,00**.

Questo valore complessivo fornisce solo un'informazione sintetica sull'attività che il comune intende sviluppare nell'esercizio, senza indicare quale sia la destinazione finale delle risorse disponibili. Impiegare mezzi finanziari nell'acquisto di beni di consumo è infatti cosa ben diversa dall'utilizzarli per acquisire beni di uso durevole (beni strumentali) o finanziare la costruzione di opere pubbliche.

La suddivisione del bilancio di competenza nelle quattro componenti permette invece di distinguere quante e quali risorse siano destinate rispettivamente:

- al funzionamento dell'ente (bilancio di parte corrente);
- all'attivazione di interventi in c/capitale (bilancio investimenti);
- ad operazioni prive di contenuto economico (movimenti di fondi);
- ad operazioni da cui derivano situazioni di debito/credito estranee alla gestione dell'ente (servizi per conto terzi).

BILANCIO	ENTRATE	SPESE
AVANZO APPLICATO	€ -	
CORRENTE	€ 5.809.250,00	€ 5.809.250,00
INVESTIMENTI	€ 160.000,00	€ 160.000,00
MOVIMENTI DI FONDI	€ -	€ -
SERVIZI C/TERZI	€ 1.022.200,00	€ 1.022.200,00

NELLA SEGUENTE PRESENTAZIONE ANALizzerEMO

BILANCIO CORRENTE

In tale parte sono riportate le spese e le correlative entrate necessarie per il funzionamento giornaliero dell'Ente quali:

- Personale
- Acquisto di beni
- Prestazioni di servizio (utenze telefoniche, acqua, gas, luce, ecc.)
- Trasferimenti (contributi volti a promuovere attività di competenza)
- Quota capitale ed interessi di mutui in ammortamento


INVESTIMENTI

In tale parte, invece, sono riportate le spese che l'ente sostiene per la realizzazione di opere pubbliche in particolare:

- Opere di viabilità
- Realizzazione e manutenzione immobili, sedi di edifici scolastici
- spese incarichi tecnici
- Acquisto beni durevoli per uffici e scuole

IL BILANCIO CORRENTE 2014 : le entrate

PER POTER FORNIRE SERVIZI ALLA COLLETTIVITA'
IL COMUNE PREVEDE DI ACQUISTARE RISORSE DA:



IN PARTICOLARE L'IMPORTO DI € 5.503.650,00 DERIVA DA:

ENTRATE TRIBUTARIE	€ 4.217.150,00
ENTRATE EXTRA TRIBUTARIE	€ 1.286.500,00
abitanti al 31.12.2013	8746
Contributo pro capite cittadino	€ 629,28
Contributo pro capite Stato e altri	€ 34,94

IL BILANCIO CORRENTE 2014 : le entrate

LE PRINCIPALI ENTRATE PROPRIE PREVISTE SONO:

ENTRATE TRIBUTARIE

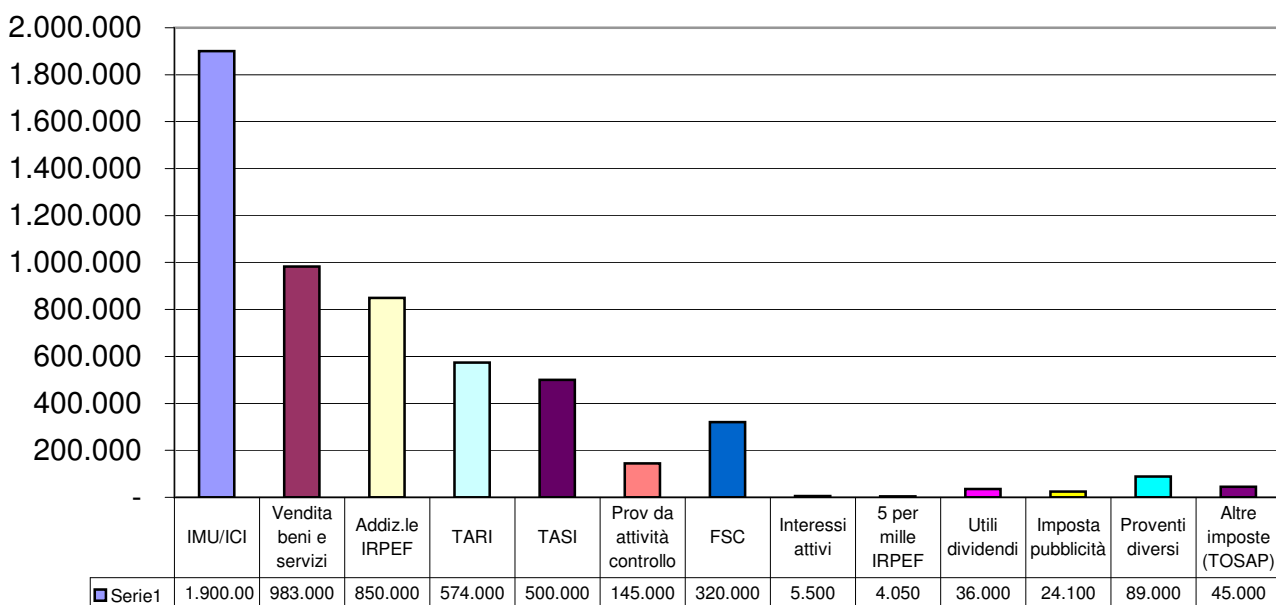
IMPOSTA	IMPORTO
ATT ACC ICI/IMU	€ 60.000,00
IMU	€ 1.840.000,00
Addizionale IRPEF	€ 850.000,00
TASI	€ 500.000,00
FSC	€ 320.000,00
5 per mille IRPEF	€ 4.050,00
Imposta pubblicità	€ 24.100,00
TARI	€ 574.000,00
Altre (Tosap, Add ex ECA)	€ 45.000,00

ENTRATE EXTRATRIBUTARIE

ENTRATA	IMPORTO
Vendita beni e servizi pubblici	€ 983.000,00
Tariffa Igiene ambientale	€ -
Proventi da attività di controllo	€ 145.000,00
Interessi attivi	€ 5.500,00
Utili da dividendi	€ 36.000,00
Proventi diversi	€ 89.000,00

PRESSIONE TRIBUTARIA PROCAPITE :

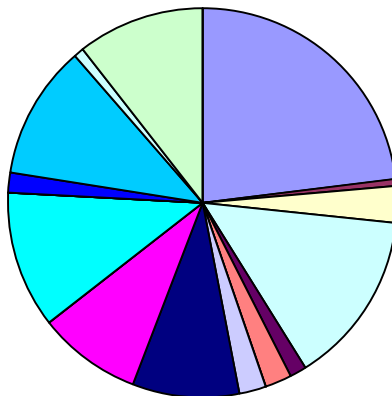
€ **482,18**



IL BILANCIO CORRENTE 2014 : le spese

COME SARANNO SPESE LE ENTRATE CORRENTI RACCOLTE?

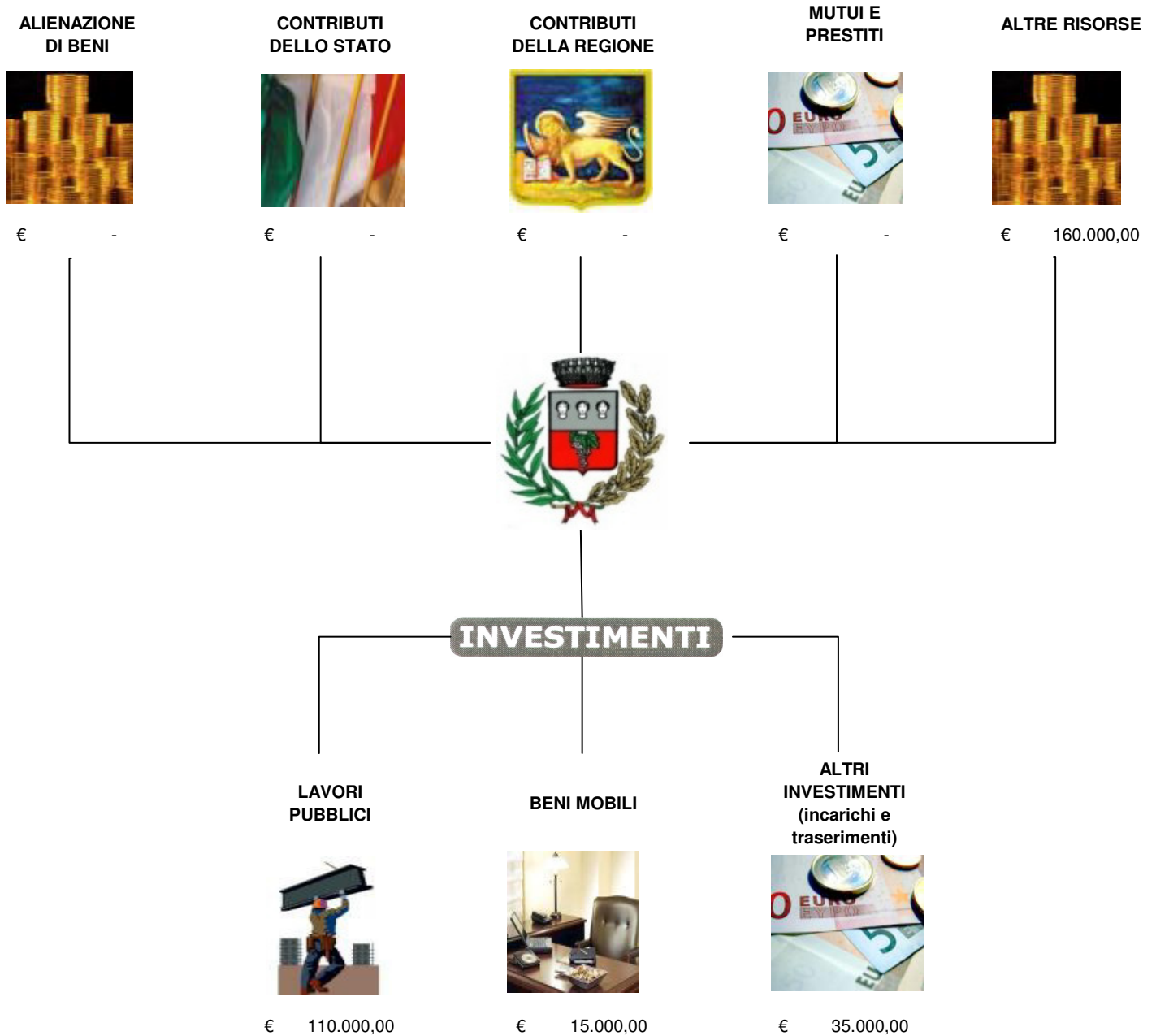
MISSIONE 1 - Servizi istituzionali, generali e di gestione	€ 1.339.211,00
MISSIONE 2 Giustizia - Uffici Giudiziari	€ 35.000,00
MISSIONE 3 - Ordine pubblico e sicurezza	€ 173.850,00
MISSIONE 4 - Istruzione e diritto allo studio	€ 846.910,00
MISSIONE 5 - Tutela e valorizzazione dei beni e delle attività culturali	€ 70.101,00
MISSIONE 6 - Politiche giovanili, sport e tempo libero	€ 125.170,00
MISSIONE 7 - Turismo	€ 6.000,00
MISSIONE 8 - Assetto del Territorio ed edilizia abitativa	€ 129.350,00
MISSIONE 9 - Sviluppo sostenibile e tutela del territorio e dell'ambiente	€ 523.510,00
MISSIONE 10 - Trasporti e diritto alla mobilità	€ 488.310,00
MISSIONE 11 - Soccorso civile	€ 3.500,00
MISSIONE 12 - Diritti sociali, politiche sociali e famiglia	€ 658.170,00
MISSIONE 14 - Sviluppo economico e competitività	€ -
MISSIONE 15 - Politiche per il lavoro e la formazione professionale	€ 5.600,00
MISSIONE 16 - Agricoltura, politiche agroalimentari e pesca	€ 7.200,00
MISSIONE 17 - Energia e diversificazione delle fonti energetiche	€ 97.368,00
MISSIONE 18 - Relazioni con le altre autonomie territoriali e locali	€ 643.000,00
MISSIONE 20 - Fondi e accantonamenti	€ 41.300,00
MISSIONE 50 - Debito pubblico	€ 615.700,00
MISSIONE 60 - Anticipazione finanziarie	€ -
TOTALE	€ 5.809.250,00



■ servizi istituzionali gen	■ giustizia	□ ordine pubblico e sicurezza
□ istruzione	■ cultura	■ sport
■ turismo	□ territorio	■ ambiente
■ trasporti	■ soccorso civile	■ diritti sociali
■ sviluppo economico	■ politiche lavoro	■ agricoltura
■ energia	■ relazioni altre autonomie	□ fondi e accantonamenti
■ debito pubblico	■ anticipaz finanziarie	

IL BILANCIO INVESTIMENTI 2014 : le entrate

PER POTER REALIZZARE OPERE PUBBLICHE IL COMUNE UTILIZZERA':

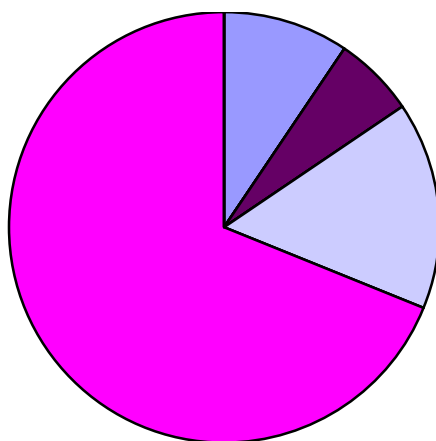


SPESA PRO CAPITE INVESTIMENTI ANNO 2014	€	18,29
--	----------	--------------

IL BILANCIO INVESTIMENTI 2014: le spese

IN QUALI SETTORI SARANNO REALIZZATI GLI INVESTIMENTI?

MISSIONE 1 - Servizi istituzionali, generali e di gestione	€ 15.000,00
MISSIONE 2 Giustizia - Uffici Giudiziari	€ -
MISSIONE 3 - Ordine pubblico e sicurezza	€ -
MISSIONE 4 - Istruzione e diritto allo studio	€ -
MISSIONE 5 - Tutela e valorizzazione dei beni e delle attività culturali	€ 10.000,00
MISSIONE 6 - Politiche giovanili, sport e tempo libero	€ -
MISSIONE 7 - Turismo	€ -
MISSIONE 8 - Assetto del Territorio ed edilizia abitativa	€ 25.000,00
MISSIONE 9 - Sviluppo sostenibile e tutela del territorio e dell'ambiente	€ -
MISSIONE 10 - Trasporti e diritto alla mobilità	€ 110.000,00
MISSIONE 11 - Soccorso civile	€ -
MISSIONE 12 - Diritti sociali, politiche sociali e famiglia	€ -
MISSIONE 14 - Sviluppo economico e competitività	€ -
MISSIONE 15 - Politiche per il lavoro e la formazione professionale	€ -
MISSIONE 16 - Agricoltura, politiche agroalimentari e pesca	€ -
MISSIONE 17 - Energia e diversificazione delle fonti energetiche	€ -
MISSIONE 18 - Relazioni con le altre autonomie territoriali e locali	€ -
	€ 160.000,00



servizi istituz	giustizia
ordine pubblico e sicurezza	istruzione
cultura	sport
turismo	assetto territorio
ambiente	trasporti
soccorso civile	diritti sociali



PATTO DI STABILITA' ANNO 2014 (provvisorio)

VOCI RILEVANTI AI FINI DEL PATTO DI STABILITA'	SALDI PROGRAMMATICI (importi in migliaia di euro)		
	ESERCIZIO 2014	ESERCIZIO 2015	ESERCIZIO 2016
A Entrate correnti (previsioni - trasferimenti statali non rilevanti ai fini del patto di stabilità + fondo pluriennale vincolato parte corrente in entrata - fondo pluriennale vincolato spesa corrente)	5.717	5.486	5.381
B Entrate conto capitale e per riduzione attività finanziarie (riscossioni)	522	372	500
Totale entrate (A + B)	6.239	5.858	5.881
C Spese correnti (previsioni al netto fondo svalutazione crediti)	5.050	4.757	4.835
D Spese in conto capitale e per incremento attività finanziarie (pagamenti)	780	692	637
Totale spese (C + D)	5.830	5.449	5.472
SALDO FINANZIARIO (entrate - spese)	409	409	409
OBIETTIVI IMPOSTI DAL PATTO DI STABILITA'	362	362	386